

AUDIO-EINGANGS/ AUSGANGSKABEL

REF: D024-1 28-02-01

ANLEITUNG

Mit dem Audio-Eingangs/Ausgangskabel kann man Kassettenspieler bzw. -rekorder mit dem Audioadapter oder der Strom-Fungerätschnittstelle des Micro System verbinden.

WARNUNG:

Es ist möglich den Verbinder durch zu starken Kraftaufwand nicht korrekt einzustecken. Dabei werden die Steckerstifte beschädigt.

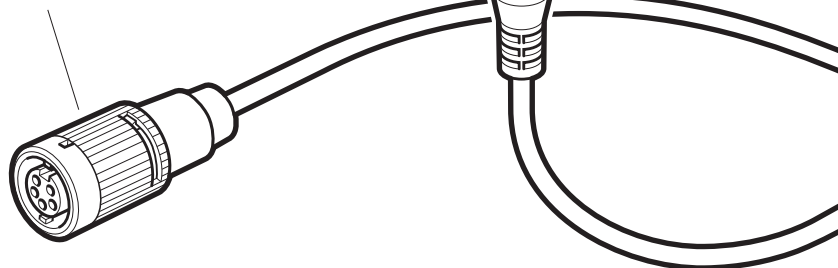
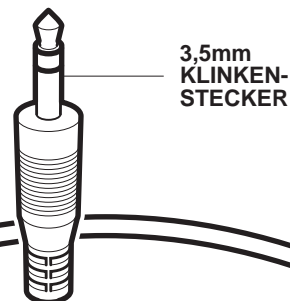
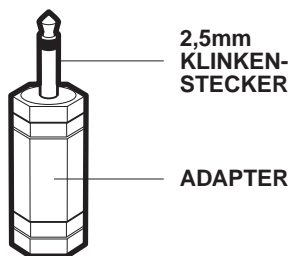
Wenn diese korrekt ausgerichtet sind ist nur ein Minimum an Kraftaufwand nötig, um eine Verbindung herzustellen. Nachdem eine Verbindung hergestellt wurde, kann diese mit dem Bayonettverschluss eingerastet werden, indem man den äußeren Verbindungsring im Uhrzeigersinn dreht.

BEVOR SIE DEN STECKER EINSTECKEN, DREHEN SIE DEN ÄUßEREN VERBINDUNGSRING SO, DAß DIE INNEREN STECKER IN EINER LINIE MIT DER NABENNUT SIND.

NICHT MIT GEWALT VERBINDEN.

ANMERKUNG:

Ein Adapter wird mitgeliefert, der einen Standard 3,5mm Klinkenstecker in einen 2,5mm Klinkenstecker umwandelt.



WICHTIG

LESEN SIE DIESE INFORMATIONEN BITTE SORGFÄLTIG, BEVOR SIE DIESES GERÄT BENUTZEN